



**ESTADO DO CEARÁ**  
**PREFEITURA MUNICIPAL DE MULUNGU**

Rua Cel. Justino Café, 136 - Centro - CEP: 62.764-000

CNPJ: 07.910.730/0001-79 - CGF: 06.920.182-0

Fone: (85) 3328.1130 - [www.mulungu.ce.gov.br](http://www.mulungu.ce.gov.br)



---

---

**RELATÓRIO RESUMIDO DA EXECUÇÃO ORÇAMENTÁRIA**

---

---

**RREO**

**3º BIMESTRE/2017**

---

---

**PUBLICADO CONFORME EDITAL Nº 2017.07.28-1**

---

---



**ESTADO DO CEARÁ**  
**PREFEITURA MUNICIPAL DE MULUNGU**

Rua Cel. Justino Café, 136 - Centro - CEP: 62.764-000

CNPJ: 07.910.730/0001-79 - CGF: 06.920.182-0

Fone: (85) 3328.1130 - [www.mulungu.ce.gov.br](http://www.mulungu.ce.gov.br)



## **EDITAL DE PUBLICAÇÃO Nº 2017.07.28-1**

O **Prefeito do Município de MULUNGU – Estado do Ceará**, Cidadão **ROBERT VIANA LEITÃO**, em pleno exercício do cargo e no uso competente de suas atribuições, notadamente as conferidas pelo Art. 25, Inciso X, da Constituição do Estado do Ceará, **RESOLVE** publicar o **RELATÓRIO RESUMIDO DA EXECUÇÃO ORÇAMENTÁRIA – RREO**, atinente ao **3º BIMESTRE** do exercício financeiro de **2017**, das seguintes formas:

1. Mediante afixação nos locais de amplo acesso do público em geral no âmbito do Município de **MULUNGU/CE**; e
2. Em meio eletrônico de acesso ao público conforme disposto no Art. 48 da LRF, no endereço: **[www.municipiosconsultoria.com.br](http://www.municipiosconsultoria.com.br)**.
3. Em meio eletrônico de acesso ao público conforme disposto no Art. 48 da LRF, no endereço: **[www.mulungu.ce.gov.br](http://www.mulungu.ce.gov.br)**.

**PUBLIQUE-SE, DIVULGUE-SE, CUMPRA-SE.**

Paço do Poder Executivo Municipal de MULUNGU – Estado do Ceará  
Em, 28 de julho de 2017.

  
**ROBERT VIANA LEITÃO**  
Prefeito Municipal

## GOVERNO MUNICIPAL DE MULUNGU

## Relatório Resumido de Execução Orçamentária

**Balanco Orçamentário**

## Orçamento Fiscal e da Seguridade Social

Período: Janeiro a Junho de 2017/Bimestre: Maio e Junho

RREO - Anexo 1 (LRF, Art. 52, inciso I, alíneas "a" e "b" do inciso II e §1º)

Em reais

Receitas Orçamentárias	Previsão Inicial	Previsão Atualizada (a)	Receitas Realizadas				Saldo (a-c)
			No Bimestre (b)	% (b/a)	Até Bimestre (c)	% (c/a)	
Receitas Orçamentárias							
Receitas (Exceto Intra-Orçamentárias) (I)	31.281.998,00	31.281.998,00	3.752.897,33	12,00	11.927.319,18	38,13	19.354.678,82
Receitas Correntes	25.310.222,00	25.310.222,00	3.752.897,33	14,83	11.167.579,18	44,12	14.142.642,82
Receita Tributária	889.525,50	889.525,50	109.014,64	12,26	298.103,49	33,51	591.422,01
Impostos	769.225,50	769.225,50	103.707,63	13,48	271.752,19	35,33	497.473,31
Taxas	65.800,00	65.800,00	5.307,01	8,07	26.351,30	40,05	39.448,70
Contribuição de Melhoria	54.500,00	54.500,00	0,00	0,00	0,00	0,00	54.500,00
Receitas de Contribuições	185.600,00	185.600,00	0,00	0,00	0,00	0,00	185.600,00
Contribuição para o Custeio do Serviço de	185.600,00	185.600,00	0,00	0,00	0,00	0,00	185.600,00
Receita Patrimonial	150.300,00	150.300,00	33.091,62	22,02	95.193,90	63,34	55.106,10
Receitas Imobiliárias	12.500,00	12.500,00	0,00	0,00	0,00	0,00	12.500,00
Receitas de Valores Mobiliários	133.500,00	133.500,00	33.091,62	24,79	95.193,90	71,31	38.306,10
Outras Receitas Patrimoniais	4.300,00	4.300,00	0,00	0,00	0,00	0,00	4.300,00
Receita de Serviços	112.500,00	112.500,00	81,15	0,07	842,52	0,75	111.657,48
Transferências Correntes	23.622.530,50	23.622.530,50	3.566.662,32	15,10	10.719.383,33	45,38	12.903.147,17
Transferências Intergovernamentais	22.866.358,50	22.866.358,50	3.566.662,32	15,60	10.582.838,13	46,28	12.283.520,37
Transferências de Convênios	756.172,00	756.172,00	0,00	0,00	136.545,20	18,06	619.626,80
Outras Receitas Correntes	349.766,00	349.766,00	44.047,60	12,59	54.055,94	15,45	295.710,06
Multas e Juros de Mora	50.700,00	50.700,00	0,00	0,00	0,00	0,00	50.700,00
Indenizações e Restituições	69.066,00	69.066,00	43.710,20	63,29	44.878,66	64,98	24.187,34
Receita da Dívida Ativa	225.000,00	225.000,00	337,40	0,15	8.309,38	3,69	216.690,62
Receitas Diversas	5.000,00	5.000,00	0,00	0,00	867,90	17,36	4.132,10
Receitas de Capital	5.971.776,00	5.971.776,00	0,00	0,00	759.740,00	12,72	5.212.036,00
Alienação de Bens	45.000,00	45.000,00	0,00	0,00	0,00	0,00	45.000,00
Alienação de Bens Móveis	45.000,00	45.000,00	0,00	0,00	0,00	0,00	45.000,00
Transferências de Capital	5.921.776,00	5.921.776,00	0,00	0,00	759.740,00	12,83	5.162.036,00
Transferências Intergovernamentais	3.343.344,00	3.343.344,00	0,00	0,00	759.740,00	22,72	2.583.604,00
Transferências de Convênios	2.578.432,00	2.578.432,00	0,00	0,00	0,00	0,00	2.578.432,00
Outras Receitas de Capital	5.000,00	5.000,00	0,00	0,00	0,00	0,00	5.000,00
Outras Receitas	5.000,00	5.000,00	0,00	0,00	0,00	0,00	5.000,00
Receitas (Intra-Orçamentárias) (II)	0,00	0,00	0,00	0,00	0,00	0,00	0,00
SubTotal das Receitas (III) = (I + II)	31.281.998,00	31.281.998,00	3.752.897,33	12,00	11.927.319,18	38,13	19.354.678,82
Operações de Crédito/Refinanciamento (IV)							
SubTotal com Refinanciamento (V) = (III + IV)	31.281.998,00	31.281.998,00	3.752.897,33	12,00	11.927.319,18	38,13	19.354.678,82
Déficit (VI)					0,00		
Total (VII) = (V + VI)	31.281.998,00	31.281.998,00	3.752.897,33		11.927.319,18		

GOVERNO MUNICIPAL DE MULUNGU

Relatório Resumido de Execução Orçamentária

**Balanco Orçamentário**

Orçamento Fiscal e da Seguridade Social

Período: Janeiro a Junho de 2017/Bimestre: Maio e Junho

RREO - Anexo 1 (LRF, Art. 52, inciso I, alíneas "a" e "b" do inciso II e §1º)

Em reais

Despesas Orçamentárias	Dotação Inicial (d)	Dotação Atualizada (e)	Despesas Empenhadas		Saldo (g) = (e-f)	Despesas Liquidadas		Saldo (i) = (e-h)	Despesas Pagas Até o Bimestre (j)	Inscritas em Restos a Pagar Não Proc. (k)
			No Bimestre	Até o Bimestre (f)		No Bimestre	Até o Bimestre (h)			
Despesas Orçamentárias										
Despesas (Exceto Intra-Orçamentárias) (VIII)	31.281.998,00	31.281.998,00	6.678.056,23	20.154.861,53	11.127.136,47	4.646.870,66	11.339.116,65	19.942.881,35	10.784.029,93	
DESPESAS CORRENTES	22.960.135,00	26.672.214,00	5.743.021,31	17.783.659,60	8.888.554,40	4.507.381,51	10.899.156,67	15.773.057,33	10.359.094,53	
PESSOAL E ENCARGOS SOCIAIS	13.946.219,50	13.842.683,50	3.007.690,69	8.810.965,99	5.031.717,51	2.937.418,39	7.791.601,74	6.051.081,76	7.483.668,88	
JUROS E ENCARGOS DA DÍVIDA	10.000,00	2.000,00	0,00	0,00	2.000,00	0,00	0,00	2.000,00	0,00	
OUTRAS DESPESAS CORRENTES	9.003.915,50	12.827.530,50	2.735.330,62	8.972.693,61	3.854.836,89	1.569.963,12	3.107.554,93	9.719.975,57	2.875.425,65	
DESPESAS DE CAPITAL	8.071.863,00	4.359.784,00	935.034,92	2.371.201,93	1.988.582,07	139.489,15	439.959,98	3.919.824,02	424.935,40	
INVESTIMENTOS	7.723.863,00	3.921.784,00	752.085,52	1.973.245,64	1.948.538,36	32.981,69	173.017,48	3.748.766,52	164.477,90	
INVERSÕES FINANCEIRAS	45.000,00	30.000,00	0,00	0,00	30.000,00	0,00	0,00	30.000,00	0,00	
AMORTIZAÇÃO DA DÍVIDA	303.000,00	408.000,00	182.949,40	397.956,29	10.043,71	106.507,46	266.942,50	141.057,50	260.457,50	
Despesas (Intra-Orçamentárias) (IX)	0,00	0,00	0,00	0,00	0,00	0,00	0,00	0,00	0,00	
SubTotal das Despesas (X) = (VIII + IX)	31.281.998,00	31.281.998,00	6.678.056,23	20.154.861,53	11.127.136,47	4.646.870,66	11.339.116,65	19.942.881,35	10.784.029,93	
Amortização da Div./Refinanciamento (XI)										
SubTotal com Refinanciamento (XII) = (X + XI)	31.281.998,00	31.281.998,00	6.678.056,23	20.154.861,53	11.127.136,47	4.646.870,66	11.339.116,65	19.942.881,35	10.784.029,93	
Superávit (XIII)							588.202,53			
Total (XIV) = (XII + XIII)	31.281.998,00	31.281.998,00	6.678.056,23	20.154.861,53		4.646.870,66	11.927.319,18		10.784.029,93	

ROBERT VIANA LEITAO  
Prefeito Municipal

MUNICÍPIOS CONSULTORIA E CONTABILIDADE S/S-ME  
Contador - CRC 325/O-8

ALINI MABIANE GOMES DE PAULA  
Controladora Geral

FERNAO DIEGO DE OLIVEIRA BRAZ  
Secretário de Administração e Finanças

GOVERNO MUNICIPAL DE MULUNGU

Relatório Resumido de Execução Orçamentária

**Demonstrativo da Execução das Despesas por Função/Subfunção**

Orçamento Fiscal e da Seguridade Social

Período: Janeiro a Junho de 2017/Bimestre: Maio e Junho

RREO - Anexo 2 (LRF, Art. 52, inciso II, alínea "c")

Em reais

Função/Subfunção	Dotação Inicial	Dotação Atualizada (a)	Despesas Empenhadas			Saldo(c) = (a-b)	Despesas Liquidadas			Saldo(e) = (a-d)	Insc. Restos a Pagar Não Processados (f)
			No Bimestre	Até o Bimestre (b)	% (b / total b)		No Bimestre	Até o Bimestre (d)	% (d / total d)		
Despesas (Exceto Intra-Orçamentárias) (I)	31.281.998,00	31.281.998,00	6.678.056,23	20.154.861,53	100,00	11.127.136,47	4.646.870,66	11.339.116,65	100,00	19.942.881,35	
Legislativa	1.048.500,00	1.048.500,00	4.430,00	824.105,78	4,09	224.394,22	200.438,81	549.858,13	4,85	498.641,87	
Ação Legislativa	1.048.500,00	1.048.500,00	4.430,00	824.105,78	4,09	224.394,22	200.438,81	549.858,13	4,85	498.641,87	
Essencial à Justiça	284.000,00	158.600,00	21.210,27	107.104,21	0,53	51.495,79	21.210,27	107.104,21	0,94	51.495,79	
Defesa da Ordem Jurídica	284.000,00	158.600,00	21.210,27	107.104,21	0,53	51.495,79	21.210,27	107.104,21	0,94	51.495,79	
Administração	4.079.658,00	5.249.999,00	1.050.929,28	3.979.071,05	19,74	1.270.927,95	892.184,22	2.109.108,31	18,60	3.140.890,69	
Ação Judiciária	150.000,00	60.001,00	0,00	0,00	0,00	60.001,00	0,00	0,00	0,00	60.001,00	
Administração Geral	3.744.658,00	5.111.998,00	1.047.359,28	3.970.201,05	19,70	1.141.796,95	892.184,22	2.103.808,31	18,55	3.008.189,69	
Administração Financeira	105.000,00	31.000,00	0,00	0,00	0,00	31.000,00	0,00	0,00	0,00	31.000,00	
Comunicação Social	80.000,00	47.000,00	3.570,00	8.870,00	0,04	38.130,00	0,00	5.300,00	0,05	41.700,00	
Assistência Social	1.685.748,00	1.889.555,00	332.168,46	911.373,25	4,52	978.181,75	210.657,77	442.979,29	3,91	1.446.575,71	
Administração Geral	1.165.184,00	947.335,00	173.864,10	552.119,52	2,74	395.215,48	142.474,03	326.137,78	2,88	621.197,22	
Assistência à Criança e ao Adolescente	43.000,00	59.356,00	5.633,33	25.022,23	0,12	34.333,77	5.633,33	25.022,23	0,22	34.333,77	
Assistência Comunitária	477.564,00	882.864,00	152.671,03	334.231,50	1,66	548.632,50	62.550,41	91.819,28	0,81	791.044,72	
Saúde	8.147.526,00	8.833.454,00	1.810.549,86	5.421.555,26	26,90	3.411.898,74	1.408.428,06	3.278.357,43	28,91	5.555.096,57	
Administração Geral	906.269,00	1.821.909,36	342.439,20	1.185.631,64	5,88	636.277,72	261.951,50	638.361,50	5,63	1.183.547,86	
Atenção Básica	3.562.084,50	2.993.672,14	636.707,15	1.790.594,85	8,88	1.203.077,29	488.698,91	1.203.281,15	10,61	1.790.390,99	
Assistência Hospitalar e Ambulatorial	3.441.242,50	3.604.742,50	767.207,74	2.056.343,12	10,20	1.548.399,38	582.238,54	1.164.844,80	10,27	2.439.897,70	
Vigilância Sanitária	237.930,00	413.130,00	64.195,77	388.985,65	1,93	24.144,35	75.539,11	271.869,98	2,40	141.260,02	
Educação	8.911.706,00	8.870.607,14	2.229.559,81	5.955.277,61	29,55	2.915.329,53	1.571.672,01	3.919.184,27	34,56	4.951.422,87	
Administração Geral	851.115,00	1.302.015,00	231.737,44	898.616,55	4,46	403.398,45	242.011,30	440.132,11	3,88	861.882,89	
Ensino Fundamental	5.169.092,00	5.005.622,00	1.458.254,06	3.225.688,36	16,00	1.779.933,64	853.678,37	2.391.606,90	21,09	2.614.015,10	
Educação Infantil	2.618.116,00	1.857.295,00	539.568,31	1.382.308,25	6,86	474.986,75	439.196,38	982.068,18	8,66	875.226,82	
Educação de Jovens e Adultos	273.383,00	196.675,14	0,00	0,00	0,00	196.675,14	0,00	0,00	0,00	196.675,14	
Educação Básica	0,00	509.000,00	0,00	448.664,45	2,23	60.335,55	36.785,96	105.377,08	0,93	403.622,92	
Cultura	625.568,00	589.368,00	125.825,05	312.761,30	1,55	276.606,70	73.176,75	198.679,04	1,75	390.688,96	
Administração Geral	351.769,00	383.469,00	76.182,05	255.618,30	1,27	127.850,70	67.431,75	185.434,04	1,64	198.034,96	
Difusão Cultural	273.799,00	205.899,00	49.643,00	57.143,00	0,28	148.756,00	5.745,00	13.245,00	0,12	192.654,00	
Urbanismo	3.549.111,00	2.232.411,86	326.096,97	1.582.817,13	7,85	649.594,73	72.049,75	353.659,64	3,12	1.878.752,22	
Infra-Estrutura Urbana	2.488.879,00	1.562.179,86	250.047,22	1.275.862,13	6,33	286.317,73	0,00	50.704,64	0,45	1.511.475,22	
Serviços Urbanos	1.060.232,00	670.232,00	76.049,75	306.955,00	1,52	363.277,00	72.049,75	302.955,00	2,67	367.277,00	
Habituação	390.000,00	106.000,00	0,00	0,00	0,00	106.000,00	0,00	0,00	0,00	106.000,00	
Administração Geral	40.000,00	24.000,00	0,00	0,00	0,00	24.000,00	0,00	0,00	0,00	24.000,00	
Habituação Urbana	350.000,00	82.000,00	0,00	0,00	0,00	82.000,00	0,00	0,00	0,00	82.000,00	
Saneamento	833.529,00	802.129,00	581.635,10	581.635,10	2,89	220.493,90	66.894,10	66.894,10	0,59	735.234,90	
Saneamento Básico Urbano	833.529,00	802.129,00	581.635,10	581.635,10	2,89	220.493,90	66.894,10	66.894,10	0,59	735.234,90	

## GOVERNO MUNICIPAL DE MULUNGU

## Relatório Resumido de Execução Orçamentária

**Demonstrativo da Execução das Despesas por Função/Subfunção**

## Orçamento Fiscal e da Seguridade Social

Período: Janeiro a Junho de 2017/Bimestre: Maio e Junho

RREO - Anexo 2 (LRF, Art. 52, inciso II, alínea "c")

Em reais

Função/Subfunção	Dotação Inicial	Dotação Atualizada (a)	Despesas Empenhadas			Saldo(c) = (a-b)	Despesas Liquidadas			Saldo(e) = (a-d)	Insc. Restos a Pagar Não Processados (f)
			No Bimestre	Até o Bimestre (b)	% (b / total b)		No Bimestre	Até o Bimestre (d)	% (d / total d)		
Gestão Ambiental	288.340,00	288.340,00	4.762,03	22.845,83	0,11	265.494,17	6.060,79	9.632,82	0,09	278.707,18	
Preservação e Conservação Ambiental	173.340,00	173.340,00	4.762,03	22.845,83	0,11	150.494,17	6.060,79	9.632,82	0,09	163.707,18	
Controle Ambiental	35.000,00	35.000,00	0,00	0,00	0,00	35.000,00	0,00	0,00	0,00	35.000,00	
Recuperação de Áreas Degradadas	45.000,00	45.000,00	0,00	0,00	0,00	45.000,00	0,00	0,00	0,00	45.000,00	
Recursos Hídricos	35.000,00	35.000,00	0,00	0,00	0,00	35.000,00	0,00	0,00	0,00	35.000,00	
Agricultura	213.184,00	109.184,00	0,00	44.398,00	0,22	64.786,00	11.513,28	30.301,60	0,27	78.882,40	
Abastecimento	91.105,00	37.105,00	0,00	3.677,00	0,02	33.428,00	106,28	987,60	0,01	36.117,40	
Extensão Rural	122.079,00	72.079,00	0,00	40.721,00	0,20	31.358,00	11.407,00	29.314,00	0,26	42.765,00	
Comércio e Serviços	300.000,00	130.000,00	0,00	0,00	0,00	130.000,00	0,00	0,00	0,00	130.000,00	
Turismo	300.000,00	130.000,00	0,00	0,00	0,00	130.000,00	0,00	0,00	0,00	130.000,00	
Transporte	245.000,00	142.950,00	0,00	2.950,00	0,01	140.000,00	2.950,00	2.950,00	0,03	140.000,00	
Transporte Rodoviário	245.000,00	142.950,00	0,00	2.950,00	0,01	140.000,00	2.950,00	2.950,00	0,03	140.000,00	
Desporto e Lazer	140.128,00	178.900,00	7.940,00	11.010,72	0,05	167.889,28	3.127,39	3.465,31	0,03	175.434,69	
Administração Geral	30.000,00	30.000,00	0,00	0,00	0,00	30.000,00	0,00	0,00	0,00	30.000,00	
Desporto Comunitário	110.128,00	148.900,00	7.940,00	11.010,72	0,05	137.889,28	3.127,39	3.465,31	0,03	145.434,69	
Encargos Especiais	290.000,00	402.000,00	182.949,40	397.956,29	1,97	4.043,71	106.507,46	266.942,50	2,35	135.057,50	
Refinanciamento da Dívida Interna	290.000,00	402.000,00	182.949,40	397.956,29	1,97	4.043,71	106.507,46	266.942,50	2,35	135.057,50	
Reserva de Contingência	250.000,00	250.000,00	0,00	0,00	0,00	250.000,00	0,00	0,00	0,00	250.000,00	
Reserva de Contingência	250.000,00	250.000,00	0,00	0,00	0,00	250.000,00	0,00	0,00	0,00	250.000,00	
Despesas (Intra-Orçamentárias) (II)	0,00	0,00	0,00	0,00	0,00	0,00	0,00	0,00	0,00	0,00	
<b>Total (III) (I + II)</b>	<b>31.281.998,00</b>	<b>31.281.998,00</b>	<b>6.678.056,23</b>	<b>20.154.861,53</b>	<b>100,00</b>	<b>11.127.136,47</b>	<b>4.646.870,66</b>	<b>11.339.116,65</b>	<b>100,00</b>	<b>19.942.881,35</b>	

GOVERNO MUNICIPAL DE MULUNGU

Relatório Resumido de Execução Orçamentária

**Demonstrativo da Execução das Despesas por Função/Subfunção**

Orçamento Fiscal e da Seguridade Social

Período: Janeiro a Junho de 2017/Bimestre: Maio e Junho

RREO - Anexo 2 (LRF, Art. 52, inciso II, alínea "c")

Em reais



---

ROBERT VIANA LEITAO  
Prefeito Municipal



---

ALINI MABIANE GOMES DE PAULA  
Controladora Geral



---

MUNICÍPIOS CONSULTORIA E CONTABILIDADE S/S-ME  
Contador - CRC 325/O-8



---

FERNAO DIEGO DE OLIVEIRA BRAZ  
Secretário de Administração e Finanças

## GOVERNO MUNICIPAL DE MULUNGU

## Relatório Resumido de Execução Orçamentária

## Demonstrativo da Receita Corrente Líquida

## Orçamento Fiscal e da Seguridade Social

Período: Janeiro a Junho de 2017/Bimestre: Maio e Junho

RREO - Anexo 3 (LRF, Art. 53, inciso I)

Especificação	Evolução da Receita Realizada nos Últimos 12 Meses												Total	Previsão
	Julho/2016	Agosto/2016	Setembro/2016	Outubro/2016	Novembro/2016	Dezembro/2016	Janeiro/2017	Fevereiro/2017	Março/2017	Abril/2017	Maio/2017	Junho/2017	(Últimos 12 Meses)	Atualizada do Exercício
Receitas Correntes (I)	1.964.088,20	1.782.529,84	1.691.462,00	1.822.011,90	2.534.859,90	3.703.249,74	1.888.803,24	2.513.188,22	2.006.246,87	1.958.163,91	2.176.754,37	2.062.409,57	26.103.767,76	25.310.222,00
Receita Tributária	48.691,52	50.825,71	73.665,79	35.279,67	29.291,28	67.670,49	25.311,37	29.694,03	92.869,73	41.213,72	64.657,11	44.357,53	603.527,95	889.525,50
IPTU	1.804,07	1.340,55	704,02	696,98	132,65	67,07	327,60	0,00	1.160,36	0,00	5.897,44	4.969,29	17.100,03	6.150,00
ISS	13.864,39	14.163,27	8.536,57	12.459,59	10.659,41	12.708,95	6.776,90	8.268,53	11.610,25	16.057,75	13.000,98	20.609,60	148.716,19	387.500,00
ITBI	440,00	13.200,00	8.172,00	1.308,00	10.300,00	9.050,80	2.000,00	2.200,00	9.200,00	11.490,00	400,00	8.300,00	76.060,80	15.850,00
IRRF	32.472,26	21.610,25	56.157,16	20.704,30	8.082,40	45.199,07	12.733,47	16.102,61	62.126,12	7.990,97	42.931,02	7.599,30	333.708,93	359.725,50
Outras Receitas Tributárias	110,80	511,64	96,04	110,80	116,82	644,60	3.473,40	3.122,89	8.773,00	5.675,00	2.427,67	2.879,34	27.942,00	120.300,00
Receita de Contribuições	0,00	0,00	0,00	0,00	0,00	0,00	0,00	0,00	0,00	0,00	0,00	0,00	0,00	185.600,00
Receita Patrimonial	8.383,77	9.023,14	8.522,51	31.411,53	10.340,72	9.455,03	14.101,65	15.689,43	18.258,30	14.052,90	16.013,04	17.078,58	172.330,60	150.300,00
Receita Agropecuária	0,00	0,00	0,00	0,00	0,00	0,00	0,00	0,00	0,00	0,00	0,00	0,00	0,00	0,00
Receita Industrial	0,00	0,00	0,00	0,00	0,00	0,00	0,00	0,00	0,00	0,00	0,00	0,00	0,00	0,00
Receita de Serviços	0,00	0,00	0,00	0,00	0,00	0,00	662,37	0,00	0,00	99,00	0,00	81,15	842,52	112.500,00
Transferências Correntes	1.907.012,91	1.722.598,83	1.608.430,90	1.755.320,70	2.480.995,92	3.625.015,81	1.848.092,70	2.466.028,82	1.890.148,22	1.900.171,66	2.052.412,55	2.000.516,38	25.256.745,40	23.622.530,50
Cota-Parte do FPM	937.877,83	760.469,83	618.413,92	750.689,56	1.369.622,53	2.141.052,53	909.335,84	1.165.744,06	730.410,09	880.019,99	998.230,76	920.085,00	12.181.951,94	9.720.423,50
Cota-Parte do ICMS	231.793,70	243.594,05	246.146,19	243.208,86	258.786,59	252.736,65	263.193,53	130.442,29	315.730,26	227.249,40	235.075,51	235.964,64	2.883.921,67	3.536.400,00
Cota-Parte do IPVA	5.628,36	8.278,90	2.179,96	2.283,52	1.978,43	1.385,31	30.461,35	51.402,56	28.307,94	19.271,64	20.712,96	18.262,64	190.153,57	172.680,00
Cota-Parte do ITR	417,67	0,00	227,14	4.466,19	5,80	238,50	115,02	335,11	63,82	652,07	6,40	92,12	6.619,84	3.600,00
Transferências da LC 87/1996	762,19	762,19	762,19	762,19	762,19	762,19	758,36	758,36	758,36	758,36	758,36	758,36	9.123,30	12.520,00
Transferências da LC 61/1989	648,31	655,09	717,38	758,23	792,40	843,05	709,44	776,67	610,33	736,98	691,48	695,24	8.634,60	9.560,00
Transferência do FUNDEB	289.187,13	324.880,39	297.667,97	320.671,57	448.722,88	600.957,43	383.974,97	363.843,59	383.104,43	349.058,51	376.779,14	364.510,32	4.503.358,33	3.257.858,00
Outras Transferências Correntes	440.697,72	383.958,38	442.316,15	432.480,58	400.325,10	627.040,15	259.544,19	752.726,18	431.162,99	422.424,71	420.157,94	460.148,06	5.472.982,15	6.909.489,00
Outras Receitas Correntes	0,00	82,16	842,80	0,00	14.231,98	1.108,41	635,15	1.775,94	4.970,62	2.626,63	43.671,67	375,93	70.321,29	349.766,00
Deduções (II)	170.492,69	202.751,95	173.689,31	200.433,59	326.389,53	382.374,36	240.914,72	269.891,83	215.176,18	225.737,66	251.095,06	235.171,55	2.894.118,43	3.122.850,00
Contribuição Servidor para o Plano de Previdência	0,00	0,00	0,00	0,00	0,00	0,00	0,00	0,00	0,00	0,00	0,00	0,00	0,00	0,00
Compensações Financ. entre Regimes Previdência	0,00	0,00	0,00	0,00	0,00	0,00	0,00	0,00	0,00	0,00	0,00	0,00	0,00	0,00
Dedução da Receita para Formação do FUNDEB	170.492,69	202.751,95	173.689,31	200.433,59	326.389,53	382.374,36	240.914,72	269.891,83	215.176,18	225.737,66	251.095,06	235.171,55	2.894.118,43	3.122.850,00
Receita Corrente Líquida (III) = (I - II)	1.793.595,51	1.579.777,89	1.517.772,69	1.621.578,31	2.208.470,37	3.320.875,38	1.647.888,52	2.243.296,39	1.791.070,69	1.732.426,25	1.925.659,31	1.827.238,02	23.209.649,33	22.187.372,00



GOVERNO MUNICIPAL DE MULUNGU  
Relatório Resumido de Execução Orçamentária  
**Demonstrativo da Receita Corrente Líquida**  
Orçamento Fiscal e da Seguridade Social  
Período: Janeiro a Junho de 2017/Bimestre: Maio e Junho

RREO - Anexo 3 (LRF, Art. 53, inciso I)

Em reais



---

ROBERT VIANA LEITAO  
Prefeito Municipal



---

ALINI MABIANE GOMES DE PAULA  
Controladora Geral



---

MUNICÍPIOS CONSULTORIA E CONTABILIDADE S/S-ME  
Contador - CRC 325/O-8



---

FERNAO DIEGO DE OLIVEIRA BRAZ  
Secretário de Administração e Finanças

Relatório Resumido de Execução Orçamentária  
**Demonstrativo das Receitas e Despesas Previdenciárias do Regime Próprio de Previdência dos Servidores**

Orçamento da Seguridade Social

Período: Janeiro a Junho de 2017/Bimestre: Maio e Junho

RREO - Anexo IV (LRF, Art. 53, inciso II)

R\$ 1,00

Receitas	Previsão Inicial	Previsão Atualizada	Receitas Realizadas		
			No Bimestre	Até o Bimestre 2017	Até o Bimestre 2016
Receitas Previdenciárias (Exceto Intra-Orçamentárias) (I)					
(-) Deduções da Receita					
Deduções da Receita Patrimonial			0,00	0,00	
Receitas Previdenciárias (Intra-Orçamentárias) (II)					
Receitas Intra-Orçamentárias	0,00	0,00	0,00	0,00	0,00
<b>Total das Receitas Previdenciárias - RPPS (III) = (I + II)</b>	<b>0,00</b>	<b>0,00</b>	<b>0,00</b>	<b>0,00</b>	<b>0,00</b>

Despesas	Dotação Inicial	Dotação Atualizada	Despesas Liquidadas		
			No Bimestre	Até o Bimestre 2017	Até o Bimestre 2016
Despesas Previdenciárias (Exceto Intra-Orçamentárias) (IV)					
Despesas Previdenciárias (Intra-Orçamentárias) (V)					
Despesas Intra-Orçamentárias	0,00	0,00	0,00	0,00	0,00
<b>Total das Despesas Previdenciárias - RPPS (VI) = (IV + V)</b>	<b>0,00</b>	<b>0,00</b>	<b>0,00</b>	<b>0,00</b>	<b>0,00</b>
<b>Resultado Previdenciário - RPPS (VII) = (III - IV)</b>	<b>0,00</b>	<b>0,00</b>	<b>0,00</b>	<b>0,00</b>	<b>0,00</b>

Aportes de Recursos para o Regime Próprio de Previdência do Servidor	Previsão Inicial	Previsão Atualizada	Receitas Realizadas		
			No Bimestre	Até o Bimestre 2017	Até o Bimestre 2016
---	---	---	---	---	---

Reserva Orçamentária do RPPS	Previsão Orçamentária
Valor	0,00

Bens e Direitos do RPPS	Maio	Período de Referência	
		2017	2016
Caixa	0,00	0,00	0,00
Banco	0,00	0,00	0,00
Investimentos	---	---	---
Outros Bens e Direitos	---	---	---

Receitas Intra-Orçamentárias	Previsão Inicial	Previsão Atualizada	Receitas Realizadas		
			No Bimestre	Até o Bimestre 2017	Até o Bimestre 2016

Relatório Resumido de Execução Orçamentária  
**Demonstrativo das Receitas e Despesas Previdenciárias do Regime Próprio de Previdência dos Servidores**  
 Orçamento da Seguridade Social  
 Período: Janeiro a Junho de 2017/Bimestre: Maio e Junho

RREO - Anexo IV (LRF, Art. 53, inciso II)

R\$ 1,00


(-) Deduções da Receita					
Total das Receitas Previdenciárias Intra-Orçamentárias	0,00	0,00	0,00	0,00	0,00
Despesas Intra-Orçamentárias	Dotação Inicial	Dotação Atualizada	Despesas Liquidadas		
			No Bimestre	Até o Bimestre 2017	Até o Bimestre 2016
Total das Despesas Previdenciárias Intra-Orçamentárias	0,00	0,00	0,00	0,00	0,00



ROBERT VIANA LEITAO  
 Prefeito Municipal



MUNICÍPIOS CONSULTORIA E CONTABILIDADE S/S-ME  
 Contador - CRC 325/O-8



ALINI MABIANE GOMES DE PAULA  
 Controladora Geral



FERNAO DIEGO DE OLIVEIRA BRAZ  
 Secretário de Administração e Finanças

## GOVERNO MUNICIPAL DE MULUNGU

Relatório Resumido de Execução Orçamentária

**Demonstrativo do Resultado Nominal**

Orçamento Fiscal e da Seguridade Social

Período: Janeiro a Junho de 2017/Bimestre: Maio e Junho

RREO - Anexo 5 (LRF - Art. 53, inciso III)

Em reais

<b><u>DÍVIDA FISCAL LÍQUIDA</u></b>	<b>SALDO</b>		
	Em 31/Dez/2016 (a)	Em Abril (b)	Em Junho (c)
DÍVIDA CONSOLIDADA (I)	8.707.200,33	8.546.765,29	8.440.257,83
DEDUÇÕES (II)	0,00	0,00	0,00
Disponibilidade de Caixa Bruta	1.625.396,31	3.357.183,06	1.978.337,61
Demais Haveres Financeiros			
(-) Restos a Pagar Processados (Exceto Precatórios)	4.347.282,77	3.552.326,99	3.549.646,99
DÍVIDA CONSOLIDADA LÍQUIDA (III) = (I - II)	8.707.200,33	8.546.765,29	8.440.257,83
RECEITAS DE PRIVATIZAÇÕES (IV)			
PASSIVOS RECONHECIDOS (V)			
DÍVIDA FISCAL LÍQUIDA (VI) = (III + IV - V)	8.707.200,33	8.546.765,29	8.440.257,83

<b><u>RESULTADO NOMINAL</u></b>	<b>PERÍODO DE REFERÊNCIA</b>	
	No Bimestre (c-b)	Até o Bimestre (c-a)
DÍVIDA CONSOLIDADA (I)	-106.507,46	-266.942,50

<b><u>DISCRIMINAÇÃO DA META FISCAL</u></b>	VALOR CORRENTE
META DE RESULTADO NOMINAL FIXADA NO ANEXO DE METAS FISCAIS DA LDO PARA O EXERCÍCIO DE REFERÊNCIA	0,00

**REGIME PREVIDENCIÁRIO**

<b><u>DÍVIDA FISCAL LÍQUIDA PREVIDENCIÁRIA</u></b>	<b>SALDO</b>		
	Em 31/Dez/2016	Em Abril	Em Junho
DÍVIDA CONSOLIDADA PREVIDENCIÁRIA (VII)	0,00	0,00	0,00
Passivo Atuarial			
Demais Dívidas			
DEDUÇÕES (II)	0,00	0,00	0,00
Disponibilidade de Caixa Bruta	0,00	0,00	0,00
Investimentos			

GOVERNO MUNICIPAL DE MULUNGU

Relatório Resumido de Execução Orçamentária

**Demonstrativo do Resultado Nominal**

Orçamento Fiscal e da Seguridade Social

Período: Janeiro a Junho de 2017/Bimestre: Maio e Junho

RREO - Anexo 5 (LRF, Art. 53, inciso III)

Em reais

Demais Haveres Financeiros			
(-) Restos a Pagar Processados	0,00	0,00	0,00
DÍVIDA CONSOLIDADA LÍQUIDA (VIII)			
PREVIDENCIÁRIA (IX) = (VII - VIII)	0,00	0,00	0,00
PASSIVOS RECONHECIDOS (X)			
DÍVIDA FISCAL LÍQUIDA PREVIDENCIÁRIA (XI)=(IX-X)	0,00	0,00	8.440.257,83



ROBERT VIANA LEITAO  
Prefeito Municipal



MUNICÍPIOS CONSULTORIA E CONTABILIDADE S/S-ME  
Contador - CRC 325/O-8



ALINI MABIANE GOMES DE PAULA  
Controladora Geral



FERNAO DIEGO DE OLIVEIRA BRAZ  
Secretário de Administração e Finanças

## GOVERNO MUNICIPAL DE MULUNGU

## Relatório Resumido de Execução Orçamentária

**Demonstrativo do Resultado Primário**

## Orçamento Fiscal e da Seguridade Social

Período: Janeiro a Junho de 2017/Bimestre: Maio e Junho

RREO - Anexo 6 (LRF - Art. 53, inciso III)

Em reais

Receitas Primárias	Previsão Atualizada	Receitas Realizadas	
		Até o Bimestre 2017	Até o Bimestre 2016
Receitas Primárias			
Receitas Primárias Correntes (I)	25.069.422,00	11.071.542,76	11.937.274,23
Receitas Tributárias	889.525,50	298.103,49	295.443,17
IPTU	6.150,00	12.354,69	15.807,52
ISS	387.500,00	76.324,01	72.637,76
ITBI	15.850,00	33.590,00	25.580,00
IRRF	359.725,50	149.483,49	166.338,70
Outras Receitas Tributárias	120.300,00	26.351,30	15.079,19
Receitas de Contribuições	185.600,00	0,00	0,00
Receitas Previdenciárias	0,00	0,00	0,00
Outras Receitas de Contribuições	185.600,00	0,00	0,00
Receita Patrimonial Líquida	22.000,00	0,00	1.191,15
Receita Patrimonial	150.300,00	95.193,90	59.347,15
(-) Aplicações Financeiras	128.300,00	95.193,90	58.156,00
Transferências Correntes	23.622.530,50	10.719.383,33	11.625.996,31
Cota-Parte do FPM	9.720.423,50	4.483.060,76	5.204.972,89
Cota-Parte do ICMS	3.536.400,00	1.126.124,49	1.366.930,06
Cota-Parte do IPVA	172.680,00	134.735,15	145.380,64
Convênios	756.172,00	136.545,20	4.500,00
Outras Transferências Correntes	9.436.855,00	4.838.917,73	4.904.212,72
Demais Receitas Correntes	349.766,00	54.055,94	14.643,60
Dívida Ativa	225.000,00	8.309,38	9.564,13
Diversas Receitas Correntes	124.766,00	45.746,56	5.079,47
Receitas de Capital (II)	5.971.776,00	759.740,00	191.947,94
Operações de Crédito (III)	0,00	0,00	0,00
Amortização de Empréstimos (IV)	0,00	0,00	0,00
Alienação de Bens (V)	45.000,00	0,00	0,00
Transferências de Capital	5.921.776,00	759.740,00	145.588,72
Convênios	2.578.432,00	0,00	145.588,72
Outras Transferências de Capital	3.343.344,00	759.740,00	0,00
Outras Receitas de Capital	5.000,00	0,00	46.359,22
Receitas Primárias de Capital (VI) = (II - III - IV - V)	5.926.776,00	759.740,00	191.947,94
Receita Primária Total (VII) = (I + VI)	30.996.198,00	11.831.282,76	12.129.222,17

## GOVERNO MUNICIPAL DE MULUNGU

## Relatório Resumido de Execução Orçamentária

**Demonstrativo do Resultado Primário**

## Orçamento Fiscal e da Seguridade Social

Período: Janeiro a Junho de 2017/Bimestre: Maio e Junho

RREO - Anexo 6 (LRF - Art. 53, inciso III)

Em reais

<b>Despesas Primárias</b>	Dotação Atualizada	Despesas Empenhadas		Despesas Liquidadas		Insc. Restos a Pagar N° Proc.	
		Até o Bimestre 2017	Até o Bimestre 2016	Até o Bimestre 2017	Até o Bimestre 2016	Em 2017	Em 2016
Despesas Primárias							
Despesas Correntes (VIII)	26.672.214,00	17.783.659,60	23.672.967,37	10.899.156,67	10.027.372,91		
Pessoal e Encargos Sociais	13.842.683,50	8.810.965,99	15.368.616,15	7.791.601,74	7.425.193,63		
Juros e Encargos da Dívida (IX)	2.000,00	0,00	0,00	0,00	0,00		
Outras Despesas Correntes	12.827.530,50	8.972.693,61	8.304.351,22	3.107.554,93	2.602.179,28		
Despesas Primárias Correntes (X) = (VIII - IX)	26.670.214,00	17.783.659,60	23.672.967,37	10.899.156,67	10.027.372,91		
Despesas de Capital (XI)	4.359.784,00	2.371.201,93	560.954,91	439.959,98	323.278,80		
Investimentos	3.921.784,00	1.973.245,64	190.550,35	173.017,48	171.292,58		
Inversões Financeiras	30.000,00	0,00	0,00	0,00	0,00		
Concessão de Empréstimo (XII)							
Aquisição de Título de Capital Já Integralizado (XIII)							
Demais Inversões Financeiras	30.000,00	0,00	0,00	0,00	0,00		
Amortização da Dívida (XIV)	408.000,00	397.956,29	370.404,56	266.942,50	151.986,22		
Despesas Primárias de Capital (XV) = (XI - XII - XIII - XIV)	3.951.784,00	1.973.245,64	190.550,35	173.017,48	171.292,58		
Reserva de Contingência (XVI)	250.000,00						
Reserva do RPPS (XVII)	0,00						
<b>Despesas Primária Total (XVIII) = (X + XV + XVI + XVII)</b>	<b>30.871.998,00</b>	<b>19.756.905,24</b>	<b>23.863.517,72</b>	<b>11.072.174,15</b>	<b>10.198.665,49</b>		
<b>Resultado Primário (XIX) = (VII - XVIII)</b>	<b>124.200,00</b>	<b>-7.925.622,48</b>	<b>-11.734.295,55</b>				
Saldo de Exercícios Anteriores							
<b>Discriminação da Meta Fiscal</b>						Valor Corrente	
Meta de Resultado Primário Fixada no Anexo de Metas Fiscais da LDO P/ O Exercício de Referência						0,00	

GOVERNO MUNICIPAL DE MULUNGU

Relatório Resumido de Execução Orçamentária

**Demonstrativo do Resultado Primário**

Orçamento Fiscal e da Seguridade Social

Período: Janeiro a Junho de 2017/Bimestre: Maio e Junho

RREO - Anexo 6 (LRF, Art. 53, inciso III)

Em reais



---

ROBERT VIANA LEITAO  
Prefeito Municipal



---

MUNICÍPIOS CONSULTORIA E CONTABILIDADE S/S-ME  
Contador - CRC 325/O-8



---

ALINI MABIANE GOMES DE PAULA  
Controladora Geral



---

FERNAO DIEGO DE OLIVEIRA BRAZ  
Secretário de Administração e Finanças



**GOVERNO MUNICIPAL DE MULUNGU**  
**Relatório Resumido de Execução Orçamentária**  
**Restos a Pagar por Poder e Órgão**  
**Orçamento Fiscal e da Seguridade Social**  
**Período: Janeiro a Junho de 2017/Bimestre: Maio e Junho**

RREO - Anexo VII (LRF, Art. 52, inciso I, alíneas "a" e "b" do inciso II e §1º)

RREO - Anexo VII (LRF, art. 53, inciso V)

R\$ 1,00

<b><u>PODER/ÓRGÃO</u></b>	RESTOS A PAGAR PROCESSADOS					RESTOS A PAGAR NÃO PROCESSADOS				
	Inscritos		Cancelados	Pagos	A Pagar	Inscritos		Cancelados	Pagos	A Pagar
	Em Exercícios Anteriores	Em 31 de Dezembro de 2016				Em Exercícios Anteriores	Em 31 de Dezembro de 2016			
<b>RESTOS A PAGAR (EXCETO INTRA-ORÇAMENTÁRIOS) (I)</b>										
<b>EXECUTIVO</b>										
GABINETE DO PREFEITO	135.752,02	34.876,80	0,00	17.062,74	153.566,08	0,00	0,00	0,00	0,00	0,00
SECRETARIA DE ADMINISTRAÇÃO E FINANÇAS	272.578,19	55.717,19	0,00	12.629,08	315.666,30	15.760,42	0,00	0,00	0,00	15.760,42
FUNDO MUNICIPAL DE EDUCAÇÃO - FME	268.740,16	79.826,48	0,00	57.141,00	291.425,64	647.767,09	0,00	0,00	510.000,00	137.767,09
FUNDO DE MANU.DESENV.DO ENSINO BASICO - FUNDEB	392.939,50	375.044,42	0,00	154.244,76	613.739,16	29.189,18	0,00	0,00	1.800,00	27.389,18
FUNDO MUNICIPAL DE SAUDE	892.841,22	346.826,11	0,00	206.714,27	1.032.953,06	167.627,26	0,00	0,00	0,00	167.627,26
FUNDO MUNICIPAL DE ASSISTÊNCIA SOCIAL	245.160,51	2.843,00	0,00	0,00	248.003,51	122.120,66	0,00	0,00	0,00	122.120,66
FUNDO MUNICIPAL DA CRIANÇA E DO ADOLESCENTE	0,00	0,00	0,00	0,00	0,00	0,00	0,00	0,00	0,00	0,00
FUNDO MUNICIPAL DE HABITACAO DE INTERESSE SOCIAL	0,00	0,00	0,00	0,00	0,00	0,00	0,00	0,00	0,00	0,00
SECRETARIA DO TRABALHO E DESENVOLVIMENTO SOCIAL	0,00	50.262,26	0,00	22.870,16	27.392,10	0,00	0,00	0,00	0,00	0,00
SECRETARIA DE INFRA-ESTRUTURA	427.189,97	95.682,68	0,00	56.393,30	466.479,35	86.169,15	0,00	0,00	0,00	86.169,15
SECRETARIA DE DESENVOLVIMENTO AGROPECUÁRIO	30.656,96	15.214,41	0,00	6.394,32	39.477,05	1.216,43	0,00	0,00	0,00	1.216,43
SECRETARIA DE TURISMO, CULTURA E DESPORTO	132.965,75	20.266,36	0,00	7.459,35	145.772,76	50.155,67	0,00	0,00	0,00	50.155,67
SECRETARIA DE MEIO AMBIENTE	15.825,09	4.417,08	0,00	1.726,80	18.515,37	2.100,00	0,00	0,00	0,00	2.100,00
RESERVA DE CONTIGENCIA	0,00	0,00	0,00	0,00	0,00	0,00	0,00	0,00	0,00	0,00
<b>LEGISLATIVO</b>										
CAMARA MUNICIPAL DE MULUNGU	0,00	0,00	0,00	0,00	0,00	0,00	0,00	0,00	0,00	0,00
<b>RESTOS A PAGAR (INTRA-ORÇAMENTÁRIOS) (II)</b>										
<b>TOTAL (III) = (I + II)</b>	2.814.649,37	1.080.976,79	0,00	542.635,78	3.352.990,38	1.122.105,86	0,00	0,00	511.800,00	610.305,86

GOVERNO MUNICIPAL DE MULUNGU  
Relatório Resumido de Execução Orçamentária  
**Restos a Pagar por Poder e Órgão**  
Orçamento Fiscal e da Seguridade Social  
Período: Janeiro a Junho de 2017/Bimestre: Maio e Junho

RREO - Anexo VII (LRF, Art. 52, inciso I, alíneas "a" e "b" do inciso II e §1º)



---

ROBERT VIANA LEITAO  
Prefeito Municipal



---

MUNICÍPIOS CONSULTORIA E CONTABILIDADE S/S-ME  
Contador - CRC 325/O-8



---

ALINI MABIANE GOMES DE PAULA  
Controladora Geral



---

FERNAO DIEGO DE OLIVEIRA BRAZ  
Secretário de Administração e Finanças

## GOVERNO MUNICIPAL DE MULUNGU

## Relatório Resumido da Execução Orçamentária

## Demonstrativo das Receitas e Despesas com Manutenção e Desenvolvimento do Ensino - MDE

## Orçamentos Fiscal e da Seguridade Social

Período: Janeiro a Junho de 2017/Bimestre: Maio e Junho

RREO - ANEXO VIII (LDB. art. 72)

R\$ 1,00

<b>RECEITAS DO ENSINO</b>					
RECEITA RESULTANTE DE IMPOSTOS (caput do art. 212 da Constituição)	PREVISÃO INICIAL	PREVISÃO ATUALIZADA	RECEITAS REALIZADAS		
			No Bimestre	Até o Bimestre	%
<b>1 - RECEITAS DE IMPOSTOS</b>	941.725,50	941.725,50	104.045,03	280.061,57	29,73
Imposto sobre a Propriedade Predial e Territorial Urbana	6.150,00	6.150,00	10.866,73	12.354,69	200,88
Imposto de Renda Retido nas Fontes sobre os Rendimentos do Trabalho	331.225,50	331.225,50	5.503,98	18.428,53	5,56
Imposto de Renda Retido nas Fontes sobre Outros Rendimentos	28.500,00	28.500,00	45.026,34	131.054,96	459,84
Imposto sobre Transmissão "Inter Vivos" de Bens Imóveis e de Direitos Reais sobre Im	15.850,00	15.850,00	8.700,00	33.590,00	211,92
Imposto sobre Serviços de Qualquer Natureza	385.000,00	385.000,00	27.797,90	59.488,25	15,45
ISS DE PESSOA JURÍDICA - ARRECADANÇA DO SIMPLES NACIONAL	2.500,00	2.500,00	5.812,68	16.835,76	673,43
Receita da Dívida Ativa do Imposto sobre a Propriedade Predial e Territorial Urbana - II	12.500,00	12.500,00	0,00	6.161,04	49,28
Receita da Dívida Ativa de Outros Tributos - Principal	160.000,00	160.000,00	337,40	2.148,34	1,34
<b>2 - RECEITAS DE TRANSFERÊNCIAS CONSTITUCIONAIS LEGAIS</b>	15.843.033,50	15.843.033,50	2.431.333,47	7.189.935,30	45,38
Cota-Parte do Fundo de Participação dos Municípios - Cota Mensal	11.174.583,50	11.174.583,50	1.918.315,76	5.603.825,74	50,14
Cota-Parte do Imposto Sobre a Propriedade Territorial Rural	4.500,00	4.500,00	98,52	1.264,54	28,10
Transferência Financeira do ICMS - Desoneração - L.C. Nº 87/96	15.650,00	15.650,00	1.516,72	4.550,16	29,07
Cota-Parte do ICMS	4.420.500,00	4.420.500,00	471.040,15	1.407.655,63	31,84
Cota-Parte do IPVA	215.850,00	215.850,00	38.975,60	168.419,09	78,02
Cota-Parte do IPI - Municípios	11.950,00	11.950,00	1.386,72	4.220,14	35,31
<b>3 - TOTAL DAS RECEITAS DE IMPOSTOS (1 + 2)</b>	16.784.759,00	16.784.759,00	2.535.378,50	7.469.996,87	0,00
<b>RECEITAS ADICIONAIS PARA FINANCIAMENTO DO ENSINO</b>					
RECEITAS ADICIONAIS PARA FINANCIAMENTO DO ENSINO	PREVISÃO INICIAL	PREVISÃO ATUALIZADA	RECEITAS REALIZADAS		
			No Bimestre	Até o Bimestre	%
<b>4 - RECEITAS DA APLICAÇÃO FINANCEIRA DE OUTROS RECURSOS VINCULADOS A</b>	0,00	0,00	0,00	0,00	0,00
<b>5 - RECEITA DE TRANSFERÊNCIAS DO FNDE</b>	421.823,00	421.823,00	135.193,65	310.700,61	73,65
Transferências do Salário-Educação	88.123,00	88.123,00	41.560,71	138.263,02	156,89
Transferências Diretas do FNDE referentes ao Programa Nacional de Alimentação Esc	18.000,00	18.000,00	2.204,80	6.614,40	36,74
Transferências Diretas do FNDE-PNAE	70.000,00	70.000,00	29.288,20	48.829,00	69,75
Transferências FNDE PNAE CRECHE	23.000,00	23.000,00	11.022,40	18.469,60	80,30
Transferências FNDE PNAE AEE	1.900,00	1.900,00	169,60	508,80	26,77
Transferências Diretas do FNDE referentes ao Programa Nacional de Apoio ao Transp	28.800,00	28.800,00	33.700,41	38.989,13	135,37
Transferências Diretas do FNDE-PNAT	17.000,00	17.000,00	1.197,20	3.591,60	21,12
Transferências FNDE PNATE - fundamental	80.000,00	80.000,00	16.050,33	35.179,15	43,97
Outras Transferências Diretas do Fundo Nacional do Desenvolvimento da Educação -	95.000,00	95.000,00	0,00	20.255,91	21,32
<b>6 - RECEITA DE TRANSFERÊNCIA DE CONVÊNIOS</b>	0,00	0,00	0,00	0,00	0,00
<b>8 - OUTRAS RECEITAS PARA FINANCIAMENTO DO ENSINO</b>	0,00	0,00	0,00	0,00	0,00
<b>9 - TOTAL DAS RECEITAS PARA FINANCIAMENTO DO ENSINO (4 + 5 + 6 + 7 + 8)</b>	421.823,00	421.823,00	135.193,65	310.700,61	73,65
<b>FUNDEB</b>					
RECEITA RESULTANTE DE IMPOSTOS (caput do art. 212 da Constituição)	PREVISÃO INICIAL	PREVISÃO ATUALIZADA	RECEITAS REALIZADAS		
			No Bimestre	Até o Bimestre	%
<b>10 - RECEITAS DESTINADAS AO FUNDEB</b>	3.168.606,70	3.168.606,70	486.266,61	1.437.987,00	45,38
Dedução FUNDEB - <Cota-Parte do FPM>	2.234.916,70	2.234.916,70	383.663,11	1.120.764,98	50,14
Dedução FUNDEB - <Cota-Parte do ITR>	900,00	900,00	19,70	252,88	28,09
Dedução FUNDEB - <Cota-Parte ICMS L.C.>	3.130,00	3.130,00	303,34	910,02	29,07
Dedução FUNDEB - <Cota-Parte do ICMS>	884.100,00	884.100,00	94.208,00	281.531,14	31,84
Dedução FUNDEB - <Cota-Parte do IPVA>	43.170,00	43.170,00	7.795,12	33.683,94	78,02
Dedução FUNDEB - <Cota-Parte do IPI ->	2.390,00	2.390,00	277,34	844,04	35,31
<b>11 - RECEITAS RECEBIDAS PELO FUNDEB</b>	4.617.858,00	4.617.858,00	950.753,61	3.047.754,14	65,99

GOVERNO MUNICIPAL DE MULUNGU  
Relatório Resumido da Execução Orçamentária  
**Demonstrativo das Receitas e Despesas com Manutenção e Desenvolvimento do Ensino - MDE**  
Orçamentos Fiscal e da Seguridade Social  
Período: Janeiro a Junho de 2017/Bimestre: Maio e Junho

RREO - ANEXO VIII (LDB. art. 72)

R\$ 1,00

<b>FUNDEB</b>					
RECEITA RESULTANTE DE IMPOSTOS (caput do art. 212 da Constituição)	PREVISÃO INICIAL	PREVISÃO ATUALIZADA	RECEITAS REALIZADAS		
			No Bimestre	Até o Bimestre	%
11.1 - Transferências de Recursos do FUNDEB	3.257.858,00	3.257.858,00	741.289,46	2.221.270,96	68,18
11.2 - Complementação da União ao FUNDEB	1.324.500,00	1.324.500,00	204.021,34	811.079,92	61,23
11.3 - Receita de Aplicação Financeira dos Recursos do FUNDEB	35.500,00	35.500,00	5.442,81	15.403,26	43,38
12 - RESULTADOS DAS TRANFERÊNCIAS DO FUNDEB (11.1 - 10)	89.251,30	89.251,30	255.022,85	783.283,96	877,61
Acréscimo Resultante das Transferência do FUNDEB					



ROBERT VIANA LEITAO  
Prefeito Municipal



MUNICÍPIOS CONSULTORIA E CONTABILIDADE S/S-ME  
Contador - CRC 325/O-8



ALINI MABIANE GOMES DE PAULA  
Controladora Geral



FERNAO DIEGO DE OLIVEIRA BRAZ  
Secretário de Administração e Finanças

## GOVERNO MUNICIPAL DE MULUNGU

## Relatório Resumido da Execução Orçamentária

## Demonstrativo das Receitas e Despesas com Manutenção e Desenvolvimento do Ensino - MDE

## Orçamentos Fiscal e da Seguridade Social

Período: Janeiro a Junho de 2017/Bimestre: Maio e Junho

RREO - ANEXO VIII (LDB. art. 72)

R\$ 1,00

DESPESAS DO FUNDEB	DOTAÇÃO INICIAL	DOTAÇÃO ATUALIZADA	DESPESAS LIQUIDADAS		
			No Bimestre	Até o Bimestre	%
13 - PAGAMENTO DOS PROFISSIONAIS DO MAGISTÉRIO	7.787.208,00	6.862.917,00	876.942,27	2.160.009,18	70,87
13.1 - Com Educação Infantil	2.618.116,00	1.857.295,00	326.876,53	722.479,24	38,89
13.2 - Com Ensino Fundamental	5.169.092,00	5.005.622,00	550.065,74	1.437.529,94	28,71
13.3 - Com Educação Básica	0,00	509.000,00	0,00	0,00	0,00
14 - OUTRAS DESPESAS	7.787.208,00	6.862.917,00	0,00	0,00	0,00
14.1 - Com Educação Infantil	2.618.116,00	1.857.295,00	96.887,33	218.687,53	11,77
14.2 - Com Ensino Fundamental	5.169.092,00	5.005.622,00	234.418,03	574.001,44	11,46
14.3 - Com Educação Básica	0,00	509.000,00	0,00	0,00	0,00
15 - TOTAL DAS DESPESAS DO FUNDEB (13 + 14)	15.574.416,00	14.743.834,00	1.208.247,63	2.952.698,15	20,02

DEDUÇÕES PARA FINS DE LIMITE DO FUNDEB PARA PAGAMENTO DOS PROFISSIONAIS DO MAGISTÉRIO	VALOR
16 - RESTOS A PAGAR INSCRITOS NO EXERCÍCIO SEM DISPONIBILIDADE FINANCEIRA DE RECURSOS DO FUNDEB	694.830,77
17 - DESPESAS CUSTEADAS COM O SUPERÁVIT FINANCEIRO DO EXERCÍCIO ANTERIOR DO FUNDEB	0,00
18 - TOTAL DAS DEDUÇÕES CONSIDERADAS PARA FINS DE LIMITE DO FUNDEB (16 + 17)	694.830,77
19 - MÍNIMO DE 60% NA REMUNERAÇÃO DO MAGISTÉRIO COM EDUCAÇÃO INFANTIL E ENSINO FUNDAMENTAL (13 / 11) x 100) %	70,87

CONTROLE DA UTILIZAÇÃO DE RECURSOS NO EXERCÍCIO SUBSEQUENTE	VALOR
20 - RECURSOS RECEBIDOS DO FUNDEB EM [EXERCÍCIO_ ANTERIOR] QUE NÃO FORAM UTILIZADOS	0,00
21 - DESPESAS CUSTEADAS COM O SALDO DO ITEM 20 ATÉ O 1º TRIMESTRE DE [EXERCÍCIO]	0,00

**MANUTENÇÃO E DESENVOLVIMENTO DO ENSINO - DESPESAS CUSTEADAS COM A RECEITA RESULTANTE DE IMPOSTOS E RECURSOS DO FUNDEB**

RECEITAS COM AÇÕES TÍPICAS DE MDE	PREVISÃO INICIAL	PREVISÃO ATUALIZADA	RECEITAS REALIZADAS		
			No Bimestre	Até o Bimestre	%
22 - IMPOSTOS E TRANSFERÊNCIAS DESTINADAS À MDE (25% de 3)	4.196.189,75	4.196.189,75	633.844,62	1.867.499,21	44,50

DESPESAS COM AÇÕES TÍPICAS DE MDE	DOTAÇÃO INICIAL	DOTAÇÃO ATUALIZADA	DESPESAS LIQUIDADAS		
			No Bimestre	Até o Bimestre	%
23 - EDUCAÇÃO INFANTIL	2.618.116,00	1.857.295,00	439.196,38	982.068,18	52,87
24 - ENSINO FUNDAMENTAL	5.169.092,00	5.005.622,00	853.678,37	2.391.606,90	47,77
25 - ENSINO MÉDIO	0,00	0,00	0,00	0,00	0,00
26 - ENSINO SUPERIOR	0,00	0,00	0,00	0,00	0,00
27 - ENSINO PROFISSIONAL NÃO INTEGRADO AO ENSINO REGULAR	0,00	0,00	0,00	0,00	0,00
28 - OUTRAS	1.124.498,00	2.007.690,14	278.797,26	545.509,19	27,17
29 - TOTAL DAS DESPESAS COM AÇÕES TÍPICAS DE MDE (23 + 24 + 25 + 26 + 27 + 28)	8.911.706,00	8.870.607,14	1.571.672,01	3.919.184,27	44,18

DEDUÇÕES CONSIDERADAS PARA FINS DE LIMITE CONSTITUCIONAL	VALOR
30 - RESULTADO LÍQUIDO DAS TRANSFERÊNCIAS DO FUNDEB = (12)	783.283,96
31 - DESPESAS CUSTEADAS COM A COMPLEMENTAÇÃO DO FUNDEB NO EXERCÍCIO	811.079,92
32 - RECEITA DE APLICAÇÃO FINANCEIRA DOS RECURSOS DO FUNDEB ATÉ O BIMESTRE = (50 h)	15.403,26
33 - DESPESAS CUSTEADAS COM O SUPERÁVIT FINANCEIRO, DO EXERCÍCIO ANTERIOR, DO FUNDEB	0,00
34 - DESPESAS CUSTEADAS COM O SUPERÁVIT FINANCEIRO, DO EXERCÍCIO ANTERIOR, DE OUTROS RECURSOS DE IMPOSTOS	0,00
35 - RESTOS A PAGAR INSCRITOS NO EXERCÍCIO ANTERIOR SEM DISPONIBILIDADE FINANCEIRA DE RECURSOS DE IMPOSTOS VINCULADOS AO	0,00
36 - CANCELAMENTO, NO EXERCÍCIO, DE RESTOS A PAGAR INSCRITOS COM DISPONIBILIDADE FINANCEIRA DE RECURSOS DE IMPOSTOS VINCL	0,00
37 - TOTAL DAS DEDUÇÕES CONSIDERADAS PARA FINS DE LIMITE CONSTITUCIONAL (30 + 31 + 32 + 33 + 34 + 35 + 36)	1.609.767,14
38 - TOTAL DAS DESPESAS PARA FINS DE LIMITE (29 - 37)	2.309.417,13
39 - MÍNIMO DE 25% DAS RECEITAS RESULTANTE DE IMPOSTOS EM MDE ((38 / 3) * 100)	30,91

**OUTRAS INFORMAÇÕES PARA CONTROLE**

OUTRAS DESPESAS CUSTEADAS COM RECEITAS ADICIONAIS PARA FINANCIAMENTO DO ENSINO	DOTAÇÃO INICIAL	DOTAÇÃO ATUALIZADA	DESPESAS LIQUIDADAS		
			No Bimestre	Até o Bimestre	%

## GOVERNO MUNICIPAL DE MULUNGU

Relatório Resumido da Execução Orçamentária

## Demonstrativo das Receitas e Despesas com Manutenção e Desenvolvimento do Ensino - MDE

Orçamentos Fiscal e da Seguridade Social

Período: Janeiro a Junho de 2017/Bimestre: Maio e Junho

RREO - ANEXO VIII (LDB. art. 72)

R\$ 1,00

OUTRAS INFORMAÇÕES PARA CONTROLE					
OUTRAS DESPESAS CUSTEADAS COM RECEITAS ADICIONAIS PARA FINANCIAMENTO DO ENSINO	DOTAÇÃO INICIAL	DOTAÇÃO ATUALIZADA	DESPESAS LIQUIDADAS		
			No Bimestre	Até o Bimestre	%
40 - DESPESAS CUSTEADAS COM A APLICAÇÃO FINANCEIRA DE OUTROS RECURSOS	0,00	0,00	0,00	0,00	0,00
41 - DESPESAS CUSTEADAS COM A CONTRIBUIÇÃO SOCIAL DO SALÁRIO-EDUCAÇÃO	0,00	0,00	0,00	0,00	0,00
42 - DESPESAS CUSTEADAS COM A OPERAÇÕES DE CRÉDITO	0,00	0,00	0,00	0,00	0,00
43 - DESPESAS CUSTEADAS COM OUTRAS RECEITAS PARA FINANCIAMENTO DO ENSINO	0,00	0,00	0,00	0,00	0,00
44 - TOTAL DAS OUTRAS DESPESAS CUSTEADAS COM RECEITAS ADICIONAIS PARA FINANCIAMENTO DO ENSINO	0,00	0,00	0,00	0,00	0,00
45 - TOTAL GERAL DAS DESPESAS (29 + 44)	0,00	0,00	0,00	0,00	0,00
RESTOS A PAGAR INSCRITOS COM DISPONIBILIDADE FINANCEIRA DE RECURSOS DE IMPOSTOS VINCULADOS AO ENSINO	SALDO ATÉ O BIMESTRE		CANCELADOS EM 2017 (g)		
46 - RESTOS A PAGAR DE DESPESAS COM FUNDEB	0,00		0,00		
FLUXO FINANCEIRO DOS RECURSOS			VALOR		
			FUNDEB (h)	FUNDEF	
47 - SALDO FINANCEIRO EM 31 DE DEZEMBRO DE [EXERCÍCIO_ ANTERIOR]			0,00	0,00	
48 - (+) INGRESSO DE RECURSOS ATÉ O BIMESTRE			0,00	0,00	
49 - (-) PAGAMENTOS EFETUADOS ATÉ O BIMESTRE			0,00	0,00	
50 - (+) RECEITA DE APLICAÇÃO FINANCEIRA DOS RECURSOS ATÉ O BIMESTRE			15.403,26	0,00	
51 - (=) SALDO FINANCEIRO NO EXERCÍCIO ATUAL			15.403,26	0,00	
52 - SALDO ATUAL DAS CONTAS BANCÁRIAS DE VINCULAÇÃO AO FUNDEB 60% e 40% (((47 + 48) - 49) + 50)			15.403,26	0,00	

ROBERT VIANA LEITAO  
Prefeito Municipal

MUNICÍPIOS CONSULTORIA E CONTABILIDADE S/S-ME  
Contador - CRC 325/O-8

ALINI MABIANE GOMES DE PAULA  
Controladora Geral

FERNAO DIEGO DE OLIVEIRA BRAZ  
Secretário de Administração e Finanças

GOVERNO MUNICIPAL DE MULUNGU  
Relatório Resumido de Execução Orçamentária  
**Demonstrativo das Receitas de Operações de Crédito e Despesas de Capital**  
Orçamento Fiscal e da Seguridade Social  
Período: Janeiro a Junho de 2017/Bimestre: Maio e Junho

RREO - Anexo IX (LRF, Art. 52, inciso I, alíneas "a" e "b" do inciso II e §1º)

R\$ 1,00

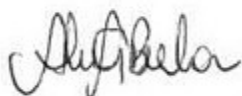
<b>RECEITAS</b>	PREVISÃO ATUALIZADA (a)	RECEITAS REALIZADAS Até o Bimestre (b)		SALDO NÃO REALIZADO (c) = (a - b)
RECEITAS DE OPERAÇÕES DE CRÉDITO (I)	0,00	0,00		0,00
<b>DESPESAS</b>	DOTAÇÃO ATUALIZADA (d)	DESPESAS EXECUTADAS Até o Bimestre		SALDO NÃO EXECUTADO (g) = (d - (e + f))
		LIQUIDADAS (e)	INSCRITAS EM RESTOS A PAGAR NÃO PROCESSADOS (f)	
DESPESAS DE CAPITAL	4.359.784,00	439.959,98	1.931.241,95	1.988.582,07
DESPESAS DE CAPITAL LÍQUIDA (II)	4.359.784,00	439.959,98	1.931.241,95	1.988.582,07
<b>RESULTADO PARA APURAÇÃO DA REGRA DE OURO (III) = (I - II)</b>	<b>-4.359.784,00</b>	<b>-2.371.201,93</b>		<b>-1.988.582,07</b>



ROBERT VIANA LEITAO  
Prefeito Municipal



MUNICÍPIOS CONSULTORIA E CONTABILIDADE S/S-ME  
Contador - CRC 325/O-8



ALINI MABIANE GOMES DE PAULA  
Controladora Geral



FERNAO DIEGO DE OLIVEIRA BRAZ  
Secretário de Administração e Finanças

GOVERNO MUNICIPAL DE MULUNGU  
Relatório Resumido da Execução Orçamentária  
**Demonstrativo da Projeção do Regime Próprio de Previdência dos Servidores**  
Orçamentos da Seguridade Social  
Período: Janeiro a Junho de 2017/Bimestre: Maio e Junho

RREO - ANEXO X (LRF, art. 53, § 1º, inciso II)

R\$ 1,00

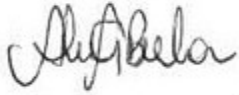
EXERCÍCIO	RECEITAS PREVIDENCIÁRIAS (a)	DESPESAS PREVIDENCIÁRIAS (a)	RESULTADO PREVIDENCIÁRIO (c) = (a - b)	SALDO FINANCEIRO DO EXERCÍCIO (d) = ("d" exercício anterior) + (c)
	0,00	0,00	0,00	0,00



ROBERT VIANA LEITAO  
Prefeito Municipal



MUNICÍPIOS CONSULTORIA E CONTABILIDADE S/S-ME  
Contador - CRC 325/O-8



ALINI MABIANE GOMES DE PAULA  
Controladora Geral



FERNAO DIEGO DE OLIVEIRA BRAZ  
Secretário de Administração e Finanças



GOVERNO MUNICIPAL DE MULUNGU  
Relatório Resumido de Execução Orçamentária  
**Demonstrativo das Receita de Alienação de Ativos e Aplicação dos Recursos**  
Orçamento Fiscal e da Seguridade Social  
Período: Janeiro a Junho de 2017/Bimestre: Maio e Junho

RREO - Anexo XI (LRF, Art. 52, inciso I, alíneas "a" e "b" do inciso II e §1º)

R\$ 1,00

<b>RECEITAS</b>	PREVISÃO ATUALIZADA (a)	RECEITAS REALIZADAS Até o Bimestre (b)		SALDO NÃO REALIZADO (c) = (a - b)
RECEITAS DE CAPITAL - ALIENAÇÃO DE ATIVOS (I) Alienação de Móveis e Utensílios	45.000,00	0,00		45.000,00
<b>DESPESAS</b>	DOTAÇÃO ATUALIZADA (d)	DESPESAS EXECUTADAS Até o Bimestre		SALDO NÃO EXECUTADO (g) = (d - (e + f))
		LIQUIDADAS (e)	INSCRITAS EM RESTOS A PAGAR NÃO PROCESSADOS (f)	
APLICAÇÃO DOS RECURSOS DA ALIENAÇÃO DE ATIVOS (II)				
DESPESA DE CAPITAL				
Investimentos	6.643.463,00	0,00	0,00	6.643.463,00
Inversões Financeiras	35.000,00	0,00	0,00	35.000,00
Amortização da Dívida	413.000,00	0,00	0,00	413.000,00
DESPESAS CORRENTES DOS REGIMES DE PREVIDÊNCIA				
Regime Geral da Previdência Social	0,00	0,00	0,00	0,00
Regime Próprio de Previdência dos Servidores	0,00	0,00	0,00	0,00
<b>SALDO FINANCEIRO A APLICAR</b>	2016 (h)	2017 (i) = (Ib - (IIe + II f))		SALDO ATUAL (j) = (IIIh + IIIi)
VALOR (III)	0,00	0,00		0,00

Fonte:



ROBERT VIANA LEITAO  
Prefeito Municipal



MUNICÍPIOS CONSULTORIA E CONTABILIDADE S/S-ME  
Contador - CRC 325/O-8



ALINI MABIANE GOMES DE PAULA  
Controladora Geral



FERNAO DIEGO DE OLIVEIRA BRAZ  
Secretário de Administração e Finanças

**GOVERNO MUNICIPAL DE MULUNGU**  
**Relatório Resumido da Execução Orçamentária**  
**Demonstrativo da Receita e Despesa com Ações de Serviços Públicos de Saúde**  
**Orçamentos Fiscal e da Seguridade Social**  
**Período: Janeiro a Junho de 2017/Bimestre: Maio e Junho**

RREO - ANEXO XII (ADCT. art. 77)

R\$ 1,00

<b>RECEITAS</b>	PREVISÃO INICIAL	PREVISÃO ATUALIZADA	RECEITAS REALIZADAS	
			Até o Bimestre	%
RECEITA DE IMPOSTOS	953.425,50	953.425,50	280.061,57	29,37
Imposto sobre a Propriedade Predial e Territorial Urbana	6.150,00	6.150,00	12.354,69	200,88
Imposto de Renda Retido nas Fontes sobre os Rendimentos do Trabalho	331.225,50	331.225,50	18.428,53	5,56
Imposto de Renda Retido nas Fontes sobre Outros Rendimentos	28.500,00	28.500,00	131.054,96	459,84
Imposto sobre Transmissão "Inter Vivos" de Bens Imóveis e de Direitos Reais sobre Im	15.850,00	15.850,00	33.590,00	211,92
Imposto sobre Serviços de Qualquer Natureza	385.000,00	385.000,00	59.488,25	15,45
ISS DE PESSOA JURÍDICA - ARRECADADO DO SIMPLES NACIONAL	2.500,00	2.500,00	16.835,76	673,43
Receita da Dívida Ativa do Imposto sobre a Propriedade Predial e Territorial Urbana – II	12.500,00	12.500,00	6.161,04	49,28
Receita da Dívida Ativa de Outros Tributos – Principal	160.000,00	160.000,00	2.148,34	1,34
RECEITAS DE TRANSFERÊNCIAS CONSTITUCIONAIS LEGAIS	16.578.033,50	16.578.033,50	7.189.935,30	43,37
Cota-Parte do Fundo de Participação dos Municípios - Cota Mensal	11.174.583,50	11.174.583,50	5.603.825,74	50,14
Cota-Parte do Imposto Sobre a Propriedade Territorial Rural	4.500,00	4.500,00	1.264,54	28,10
Transferência Financeira do ICMS – Desoneração – L.C. Nº 87/96	15.650,00	15.650,00	4.550,16	29,07
Cota-Parte do ICMS	4.420.500,00	4.420.500,00	1.407.655,63	31,84
Cota-Parte do IPVA	215.850,00	215.850,00	168.419,09	78,02
Cota-Parte do IPI – Municípios	11.950,00	11.950,00	4.220,14	35,31
TOTAL	16.784.759,00	16.784.759,00	7.469.996,87	44,50

<b>DESPESAS CORRENTES</b> (Por Grupo de Natureza da Despesa)	DOTAÇÃO INICIAL	DOTAÇÃO ATUALIZADA	DESPESAS LIQUIDADAS	
			Até o Bimestre	%
DESPESAS CORRENTES	7.156.926,00	8.650.054,00	3.278.357,43	37,89
Pessoal e Encargos Sociais	5.219.069,50	4.799.497,50	2.397.701,92	49,95
Juros e Encargos da Dívida	0,00	0,00	0,00	0,00
Outras Despesas Correntes	1.937.856,50	3.850.556,50	880.655,51	22,87
DESPESAS DE CAPITAL	990.600,00	203.400,00	0,00	0,00
Investimentos	990.600,00	203.400,00	0,00	0,00
Inversões Financeiras	0,00	0,00	0,00	0,00
Amortização da Dívida	0,00	0,00	0,00	0,00
TOTAL (IV)	8.147.526,00	8.853.454,00	3.278.357,43	0,00

<b>DESPESAS PRÓPRIAS COM AÇÕES E SERVIÇOS PÚBLICOS DE SAÚDE</b>	DOTAÇÃO INICIAL	DOTAÇÃO ATUALIZADA	DESPESAS LIQUIDADAS	
			Até o Bimestre	%
DESPESAS COM SAÚDE (V) = (IV)	8.147.526,00	8.853.454,00	3.278.357,43	37,02
(-) DESPESAS COM INATIVOS E PENSIONISTAS	0,00	25.000,00	0,00	0,00
(-) DESPESAS CUSTEADAS COM OUTROS RECURSOS DESTINADOS À SAÚDE	1.284.793,00	1.284.793,00	1.284.793,00	100,00
Recursos de Transferências do Sistema Único de Saúde	0,00	0,00	0,00	0,00
Recursos de Operações de Crédito	0,00	0,00	0,00	0,00
Outros Recursos	0,00	0,00	0,00	0,00
(-) RESTOS A PAGAR INSCRITOS NO EXERCÍCIO SEM DISPONIBILIDADE FINANCEIRA	0,00	0,00	0,00	0,00
TOTAL DAS DESPESAS PRÓPRIAS COM AÇÕES E SERVIÇOS PÚBLICOS DE SAÚDE	6.862.733,00	7.543.661,00	1.993.564,43	26,42

<b>CONTROLE DE RESTOS A PAGAR VINCULADOS À SAÚDE INSCRITOS EM EXERCÍCIOS ANTERIORES</b>	<b>RESTOS A PAGAR INSCRITOS COM DISPONIBILIDADE FINANCEIRA DE RECURSOS PRÓPRIOS VINCULADOS</b>	
	Inscritos em Exercícios Anteriores	Cancelado em 2017 (f)
RESTOS A PAGAR DE DESPESAS PRÓPRIAS COM AÇÕES E SERVIÇOS PÚBLICOS DE SAÚDE (VII)	0,00	0,00
<b>PARTICIPAÇÃO DAS DESPESAS COM AÇÕES E SERVIÇOS PÚBLICOS DE SAÚDE NA RECEITA DE IMPOSTOS LÍQUIDA E TRANSFERÊNCIAS CONSTITUCIONAIS LEGAIS - LIMITE CONSTITUCIONAL &lt;%&gt; ((VI - VII f) / 1)</b>	<b>26,69</b>	

GOVERNO MUNICIPAL DE MULUNGU  
 Relatório Resumido da Execução Orçamentária  
**Demonstrativo da Receita e Despesa com Ações de Serviços Públicos de Saúde**  
 Orçamentos Fiscal e da Seguridade Social  
 Período: Janeiro a Junho de 2017/Bimestre: Maio e Junho

RREO - ANEXO XII (ADCT. art. 77)

R\$ 1,00

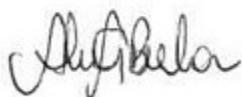
<b>DESPESAS COM SAÚDE</b> (Por Subfunção)	DOTAÇÃO INICIAL	DOTAÇÃO ATUALIZADA	DESPESAS LIQUIDADAS	
			Até o Bimestre	%
Administração Geral	906.269,00	1.821.909,36	638.361,50	35,03
Atenção Básica	3.562.084,50	2.993.672,14	1.203.281,15	40,19
Assistência Hospitalar e Ambulatorial	3.441.242,50	3.624.742,50	1.164.844,80	32,13
Vigilância Sanitária	237.930,00	413.130,00	271.869,98	65,80
<b>TOTAL</b>	<b>8.147.526,00</b>	<b>8.853.454,00</b>	<b>3.278.357,43</b>	<b>37,02</b>



ROBERT VIANA LEITAO  
 Prefeito Municipal



MUNICÍPIOS CONSULTORIA E CONTABILIDADE S/S-ME  
 Contador - CRC 325/O-8



ALINI MABIANE GOMES DE PAULA  
 Controladora Geral



FERNAO DIEGO DE OLIVEIRA BRAZ  
 Secretário de Administração e Finanças

**GOVERNO MUNICIPAL DE MULUNGU**  
**Relatório Resumido da Execução Orçamentária**  
**Demonstrativo das Parcerias Público-Privadas**

Orçamentos Fiscal e da Seguridade Social

Período: Janeiro a Junho de 2017/Bimestre: Maio e Junho

RREO - ANEXO XIII (Lei nº 11.079, de 30.12.2004, arts. 22, 25 e 28)

R\$ 1,00

ESPECIFICAÇÃO	SALDO TOTAL EM 31 DE DEZEMBRO DO EXERCÍCIO ANTERIOR (a)	REGISTROS EFETUADOS EM 2017		SALDO TOTAL
		No Bimestre	Até o Bimestre (b)	
TOTAL DE ATIVOS	0,00	0,00	0,00	0,00
Direitos Futuros	0,00	0,00	0,00	0,00
Ativos Contabilizados na SPE	0,00	0,00	0,00	0,00
Contrapartida parameter Provisões de PPP	0,00	0,00	0,00	0,00
TOTAL DE PASSIVOS (I)	0,00	0,00	0,00	0,00
Obrigações Não Relacionadas a Serviços	0,00	0,00	0,00	0,00
Contrapartida para Ativos da SPE	0,00	0,00	0,00	0,00
Provisões de PPP	0,00	0,00	0,00	0,00
GARANTIAS DE PPP (II)	0,00	0,00	0,00	0,00
SALDO LÍQUIDO DE PASSIVOS DE PPP (III) = (I - II)	0,00	0,00	0,00	0,00
PASSIVOS CONTINGENTES	0,00	0,00	0,00	0,00
Contraprestações Futuras	0,00	0,00	0,00	0,00
Riscos Não Provisionados	0,00	0,00	0,00	0,00
Outros Passivos Contingentes	0,00	0,00	0,00	0,00
ATIVOS CONTINGENTES	0,00	0,00	0,00	0,00
Serviços Futuros	0,00	0,00	0,00	0,00
Outros Ativos Contingentes	0,00	0,00	0,00	0,00

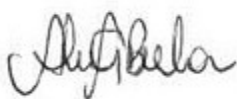
DESPESAS DE PPP	EXERCÍCIO ANTERIOR	EXERCÍCIO CORRENTE (EC)	<EC+1>	<EC+2>	<EC+3>	<EC+4>	<EC+5>	<EC+6>	<EC+7>	<EC+8>	<EC+9>
Do Ente Federado	0,00	0,00	0,00	0,00	0,00	0,00	0,00	0,00	0,00	0,00	0,00
Das Estatais Não-Dependentes	0,00	0,00	0,00	0,00	0,00	0,00	0,00	0,00	0,00	0,00	0,00
TOTAL DAS DESPESAS	0,00	0,00	0,00	0,00	0,00	0,00	0,00	0,00	0,00	0,00	0,00
RECEITA CORRENTE LÍQUIDA (RCL)	0,00	0,00	0,00	0,00	0,00	0,00	0,00	0,00	0,00	0,00	0,00
TOTAL DAS DESPESAS / RCL (%)	0,00	0,00	0,00	0,00	0,00	0,00	0,00	0,00	0,00	0,00	0,00
Nota:											



ROBERT VIANA LEITAO  
 Prefeito Municipal



MUNICÍPIOS CONSULTORIA E CONTABILIDADE S/S-ME  
 Contador - CRC 325/O-8



ALINI MABIANE GOMES DE PAULA  
 Controladora Geral



FERNAO DIEGO DE OLIVEIRA BRAZ  
 Secretário de Administração e Finanças

GOVERNO MUNICIPAL DE MULUNGU  
Relatório Resumido de Execução Orçamentária  
**Demonstrativo Simplificado do Relatório Resumido da Execução Orçamentária**  
Orçamento Fiscal e da Seguridade Social  
Período: Janeiro a Junho de 2017/Bimestre: Maio e Junho

RREO - Anexo XIV (LRF, Art. 52, inciso I, alíneas "a" e "b" do inciso II e §1º)

R\$ 1,00

<b>BALANÇO ORÇAMENTÁRIO</b>	No Bimestre		Até o Bimestre	
<b>RECEITAS</b>				
PREVISÃO INICIAL		31.281.998,00		31.281.998,00
PREVISÃO ATUALIZADA		31.281.998,00		31.281.998,00
RECEITAS REALIZADAS		3.752.897,33		11.927.319,18
DÉFICIT ORÇAMENTÁRIO		0,00		0,00
SALDOS DE EXERCÍCIOS ANTERIORES		0,00		0,00
<b>DESPESAS</b>				
DOTAÇÃO INICIAL		31.281.998,00		31.281.998,00
CRÉDITOS ADICIONAIS		0,00		0,00
DOTAÇÃO ATUALIZADA		31.281.998,00		31.281.998,00
DESPESA EMPENHADA		6.678.056,23		20.154.861,53
DESPESA LIQUIDADADA		4.646.870,66		11.339.116,65
SUPERÁVIT ORÇAMENTÁRIO		588.202,53		588.202,53
<b>DESPESA POR FUNÇÃO/SUBFUNÇÃO</b>		No Bimestre	Até o Bimestre	
DESPESAS EMPENHADAS		6.678.056,23	20.154.861,53	
DESPESAS LIQUIDADADAS		4.646.870,66	11.339.116,65	
<b>RECEITA CORRENTE LÍQUIDA - RCL</b>		Até o Bimestre		
RECEITA CORRENTE LÍQUIDA		23.209.649,33		
<b>RECEITAS E DESPESAS DOS REGIMES DE PREVIDÊNCIA</b>		No Bimestre	Até o Bimestre	
<b>Regime Geral de Previdência Social</b>				
RECEITAS PREVIDENCIÁRIAS REALIZADAS GERAL		0,00		0,00
DESPESAS PREVIDENCIÁRIAS LIQUIDADAS GERAL		0,00		0,00
RESULTADO PREVIDENCIÁRIO GERAL		0,00		0,00
<b>Regime Próprio de Previdência dos Servidores</b>				
RECEITAS PREVIDENCIÁRIAS REALIZADAS RPPS		0,00		0,00
DESPESAS PREVIDENCIÁRIAS LIQUIDADAS RPPS		0,00		0,00
RESULTADO PREVIDENCIÁRIO RPPS		0,00		0,00
<b>RESULTADOS NOMINAL E PRIMÁRIO</b>	Meta Fixada no AMF da LDO (a)	Resultado Apurado Até o Bimestre (b)	% em Relação à Meta (b/a)	
RESULTADO NOMINAL	0,00	-266.942,50	0,00	
RESULTADO PRIMÁRIO	0,00	-7.925.622,48	0,00	
<b>RESTOS A PAGAR POR PODER E MINISTÉRIO PÚBLICO</b>	Inscrição	Cancelamento Até o Bimestre	Pagamento Até o Bimestre	Saldo a Pagar
<b>RESTOS A PAGAR PROCESSADOS</b>				
Poder Executivo	1.080.976,79	0,00	542.635,78	3.352.990,38
Poder Legislativo	0,00	0,00	0,00	0,00
<b>RESTOS A PAGAR NÃO PROCESSADOS</b>				
Poder Executivo	0,00	0,00	511.800,00	610.305,86
Poder Legislativo	0,00	0,00	0,00	0,00
<b>TOTAL</b>	1.080.976,79	0,00	1.054.435,78	3.963.296,24
<b>DESPESAS COM AÇÕES TÍPICAS DE MDE</b>	Valor Apurado Até o Bimestre	Limites Constitucionais Anuais		
		% Mínimo a Aplicar no Exercício	% Aplicado Até o Bimestre	
Mínimo Anual de <18% / 25%> das Receitas de Impostos em	2.309.417,13	25,00	30,91	
Mínimo Anual de 60% do FUNDEB na Remuneração do	2.160.009,18	60,00	70,87	

GOVERNO MUNICIPAL DE MULUNGU  
Relatório Resumido de Execução Orçamentária  
**Demonstrativo Simplificado do Relatório Resumido da Execução Orçamentária**  
Orçamento Fiscal e da Seguridade Social  
Período: Janeiro a Junho de 2017/Bimestre: Maio e Junho

RREO - Anexo XIV (LRF - Art. 52, inciso I, alíneas "a" e "b" do inciso II e §1º)

R\$ 1,00

<b>RECEITAS DE OPERAÇÕES DE CRÉDITO E DESPESAS DE CAPITAL</b>	Valor Apurado Até o Bimestre	Saldo Não Realizado
Receitas de Operações de Crédito	0,00	0,00
Despesa de Capital Líquida	439.959,98	1.988.582,07
<b>RECEITA DE ALIENAÇÃO DE ATIVOS E APLICAÇÃO DOS RECURSOS</b>	Valor Apurado Até o Bimestre	Saldo a Realizar
Receita de Capital Resultante da Alienação de Ativos	0,00	45.000,00
Aplicação dos Recursos da Alienação de Ativos	0,00	0,00
<b>DESPESAS COM AÇÕES E SERVIÇOS PÚBLICOS DE SAÚDE</b>	Valor Apurado Até o Bimestre	Limite Constitucional Anual
		% Mínimo a Aplicar no Exercício
		% Aplicado Até o Bimestre
Despesas Próprias com Ações e Serviços Públicos de Saúde	1.993.564,43	15,00
		26,69



ROBERT VIANA LEITAO  
Prefeito Municipal



MUNICÍPIOS CONSULTORIA E CONTABILIDADE S/S-ME  
Contador - CRC 325/O-8



ALINI MABIANE GOMES DE PAULA  
Controladora Geral



FERNAO DIEGO DE OLIVEIRA BRAZ  
Secretário de Administração e Finanças